

CHARIOT DE MANUTENTION MODATECH



Les chariots de la gamme Modatech sont réalisés en **acier galvanisé** à chaud et sont robustes et stables.

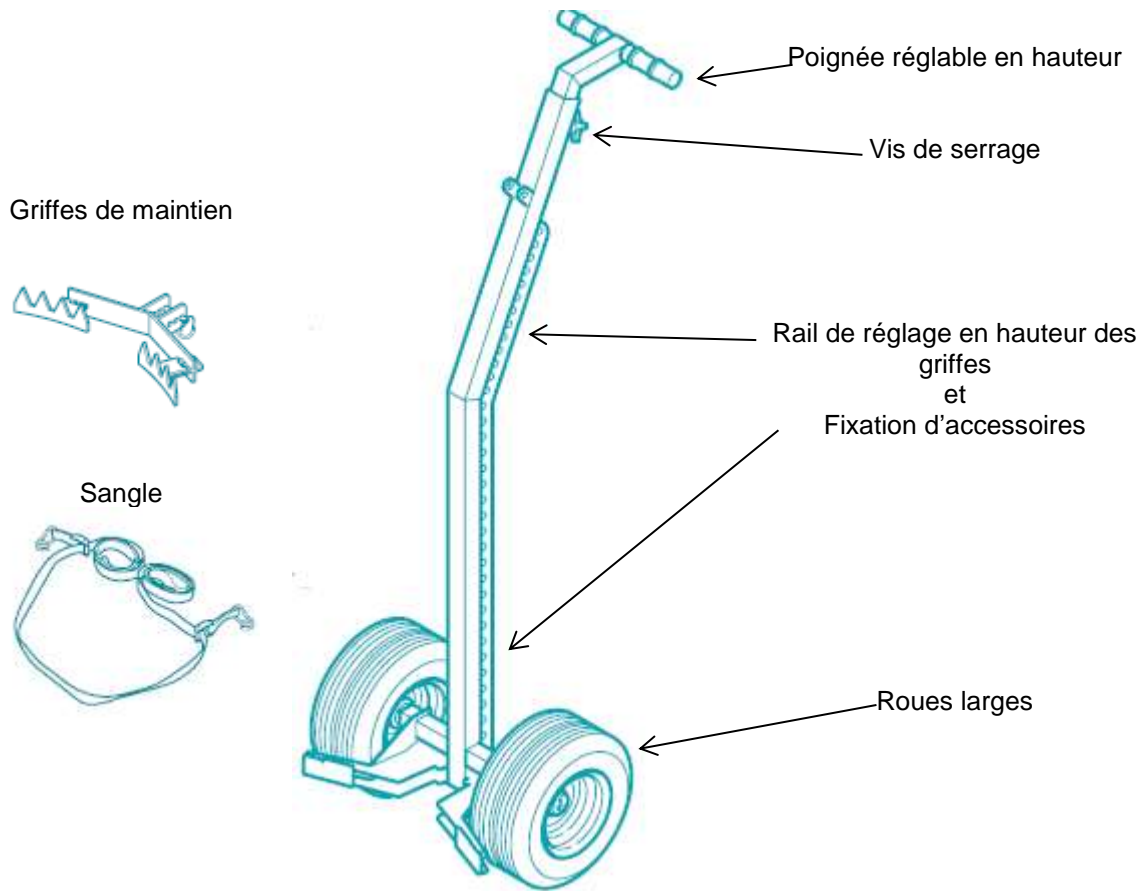
Les **griffes** de maintien sont réglables en hauteur, il est ainsi possible d'assurer la préhension et le déplacement de conteneurs d'une hauteur variable de 40 à 110 cm environ.

La **poignée** est **réglable** en hauteur et peut s'adapter à la taille de la personne contribuant à une meilleure position du dos et optimisant l'effet de levier.

Les **roues larges** avec jante en acier, montées sur roulement à billes facilitent le déplacement et se comportent très bien sur les terrains accidentés.

Charge sur essieu : 600kg max.

Constitution du chariot de base



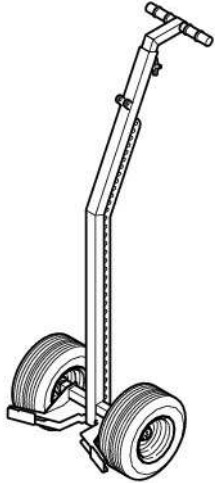
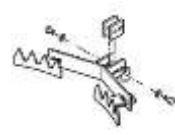
Les griffes se prennent sous le bord retourné des conteneurs. La sangle permet d'assurer la charge.

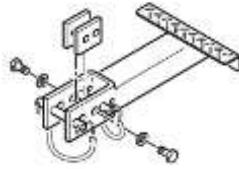
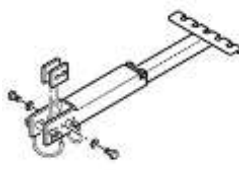
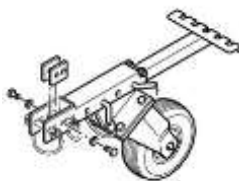




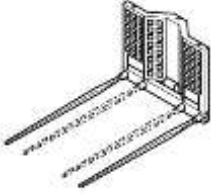
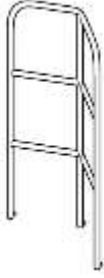


1. Chariot de base et Fourche de transport + support de pied
2. Chariot de basse et Rail denté + maintien de tronc + support de pied
3. Chariot de base et Grue + fourche de transport + support de pied + pince bordure
4. Chariot de base et Pince interne + maintien de branches + support de pied

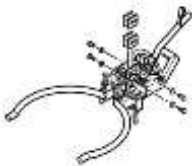
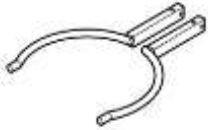
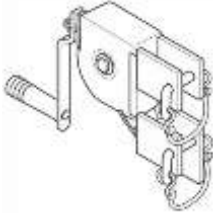
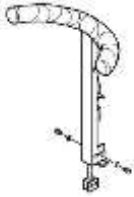

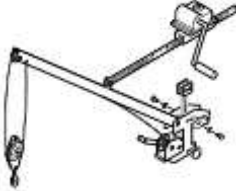

Les nombreux accessoires en font un chariot particulièrement polyvalent utilisable pour de nombreuses applications




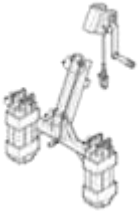

Chariots et Accessoires

Chariot de base	Désignation	Réf.	Dim. cm	Poids kg	
	Chariot de transport TK1	1601	Largeur 65 Hauteur 164	25,00	Charge max. 500kg Y compris griffes et sangle
	Chariot de transport TK2	1701	Largeur 70 Hauteur 175	37,30	Charge max. 600kg Y compris griffes et sangle
		Griffes			

Accessoires	Désignation	Réf.	Dim. cm	Poids kg
	Support de pied TK1	1604	Largeur 30 Longueur 32	2,50
	Support de pied TK2	1704	Largeur 30 Longueur 32	2,50
	Support de pied repliable TK1	1605	Largeur 30 Longueur 67	5,30
	Support de pied repliable TK2	1705	Largeur 30 Longueur 67	5,30
	Support de pied repliable avec roue TK1	1621	Largeur 30 Longueur 67	14,40
	Support de pied repliable avec roue TK2	1721	Largeur 30 Longueur 67	14,40
	Roue pour support TK1	1619	Largeur 25 Hauteur 28	9,10
	Roue pour support TK2	1719	Largeur 25 Hauteur 28	9,10

Accessoires	Désignation	Réf.	Dim. cm	Poids kg
	Rehausse de fourche TK1	1614	Largeur 70 Hauteur 90	16,00
	Rehausse de fourche TK2	1714	Largeur 70 Hauteur 90	16,00
	Fourche de transport TK1	1612	Largeur 70 Hauteur 50 Longueur 80	24,00
	Fourche de transport TK2	1712	Largeur 70 Hauteur 50 Longueur 80	24,00
	Rehausse de plateau TK1	1616	Largeur 48 Hauteur 92	6,00
	Rehausse de plateau TK2	1716	Largeur 60 Hauteur 93	6,20
	Plateau diable TK1	1615	Largeur 60 Prof. 24-40 H : 36	17,50
	Plateau diable TK2	1715	Largeur 65 Prof. 26-41 H : 40	22,00
	Plateau rallongé diable TK2	1735	Largeur 65 Prof. 50-65 H : 41	35,00
	Pince interne TK1	1607	Largeur 50 Hauteur 90	6,50
	Pince interne TK2	1707	Largeur 60 Hauteur 95	8,00

Accessoires	Désignation	Réf.	Dim. cm	Poids kg
	Pince externe TK1	1608	Diamètre 40-70	30,00
	Pince externe TK2	1708	Diamètre 40-70	30,00
	Bras pour pince externe TK2	1709	Diamètre 60-100	10,00
	Manivelle pour pince externe TK1	1620	Largeur 30 Hauteur 20	3,00
	Manivelle pour pince externe TK2	1720	Largeur 30 Hauteur 20	3,00
	Maintien de branches TK1	1610	Largeur 65 Hauteur 80	4,00
	Maintien de branches TK2	1710	Largeur 65 Hauteur 80	4,00
	Maintien de tronc TK1	1611	Largeur 36 Longueur 63	4,00
	Maintien de tronc TK2	1711	Largeur 36 Longueur 63	4,00
	Grue TK1	1618	Envergure 145 Déchargement de 10-100	22,00
	Grue TK2	1718	Envergure 145 Déchargement de 10-100	22,00
	Pince pour caisses	1727	Largeur variable 30-70	10,00

Accessoires	Désignation	Réf.	Dim. cm	Poids kg
	Dérouleur de grillage agricole	1617	Largeur 60 Hauteur 90 Profondeur 45	34,00
	Dérouleur de grillage agricole	1717	Largeur 60 Hauteur 90 Profondeur 45	34,00
	Rail denté TK1	1606	Largeur 50	2,00
	Rail denté TK2	1706	Largeur 60	3,00
	Elingue câble auto serrante	1052	Capacité 2,00 to	5,00
	Contrepoids avec treuil pour TK 2	1022	Largeur 70 Contrepoids capacité jusqu'à 500 kg	104,00
	Dérouleur de grillage universel	1630	Largeur 60 Hauteur de 60 à 300 Profondeur 45	42,00
	Dérouleur de grillage universel	1730	Largeur 60 Hauteur de 60 à 300 Profondeur 45	42,00



1



2



3

1. Chariot de base et Grue + fourche de transport + support de pied + élingue câble autoserrante
2. Chariot de base et Plateau diable + rehausse de plateau + support de pied
3. Chariot de base et Pince externe



4



5



6

- 4 – Chariot de base avec griffes pour conteneur à bord + maintien de tronc + support de pied
- 5 – Chariot de base plateau dérouleur de grillage agricole
- 6 – Chariot de base avec fourche + rehausse de fourche + support de pied

Cette gamme de chariots de manutention facilite votre travail quotidien de déplacement d'objets lourds et encombrants.

Robuste - Ergonomique - Confortable

Charge maxi sur essieu : 500 kg pour TK1 et 600kg pour TK2

Données et photos non contractuelles – Toutes modifications réservées.